

HƯỚNG DẪN SỬ DỤNG HỆ THỐNG ELEARNING DÀNH CHO GIẢNG VIÊN

Bước 1: Chuẩn bị kế hoạch học tập, tài liệu bài giảng. Mẫu biểu KẾ HOẠCH HỌC TẬP download theo link bên dưới:

http://elearning.vlute.edu.vn:8080/pluginfile.php/23/mod_forum/attachment/273/KE%20HOACH%20HOC%20TAP.xlsx

Bước 2: Đăng nhập bằng tài khoản email của trường



Trường hợp quên mật khẩu tiến hành reset lại mật khẩu theo hướng dẫn bên dưới:


http://elearning.vlute.edu.vn:8080/pluginfile.php/23/mod_forum/attachment/341/RESET%20MAT%20KHAU%20ELEARNING.pdf

Bước 3: Tìm kiếm khóa học. Vào **Site Home** -> Kéo thanh trượt bên phải đến mục **Search courses**. Nhập tên Lớp học phần vào ô tìm kiếm

Kết quả hiển thị tìm kiếm:

Search results: 1

 **Phần mềm mã nguồn mở - 192_1TH1216_(BT)_01** 



HP: Thực hành Phần mềm mã nguồn mở
GV: Trần Hồ Đạt

Category: HỌC KỲ 2

Search courses: 

Nhấn vào Tên lớp học phân để tiến hành chỉnh sửa nội dung.

Bước 4: Thực hiện cập nhật khóa học theo các nội dung như sau:

  **KẾ HOẠCH HỌC TẬP** 

Sinh viên theo dõi kỹ kế hoạch học tập và làm theo các mốc thời gian quy định

 **2. ĐỀ CƯƠNG, GIÁO TRÌNH, BÀI GIẢNG, TÀI LIỆU THAM KHẢO** 

-   **ĐỀ CƯƠNG HỌC PHẦN** 
-   **SLIDE BÀI GIẢNG** 
-   **TÀI LIỆU THAM KHẢO** 
-   **LINK TÀI LIỆU THAM KHẢO** 

 **3. BÀI TẬP, CÂU HỎI** 

-  Sinh viên căn cứ theo **kế hoạch học tập** và thực hiện các bài tập hoặc câu hỏi của giảng viên.

+ 4. KIỂM TRA, ĐÁNH GIÁ ✎

+ 📄 TUẦN 1 (23/3-30/3) ✎

+ 📄 TUẦN 5 - 3/5/2020 - KIỂM TRA GHP ✎

+ 5. TRAO ĐỔI, THẢO LUẬN ✎

+ 💬 DIỄN ĐÀN ✎

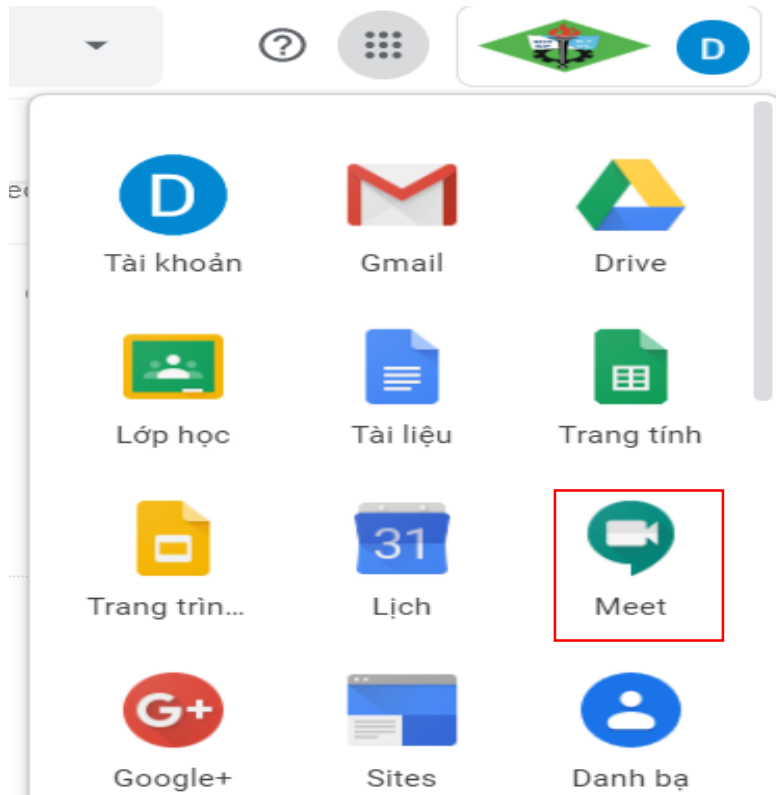
+ 🗣️ THẢO LUẬN TRỰC TUYẾN ✎

Link video tham khảo:

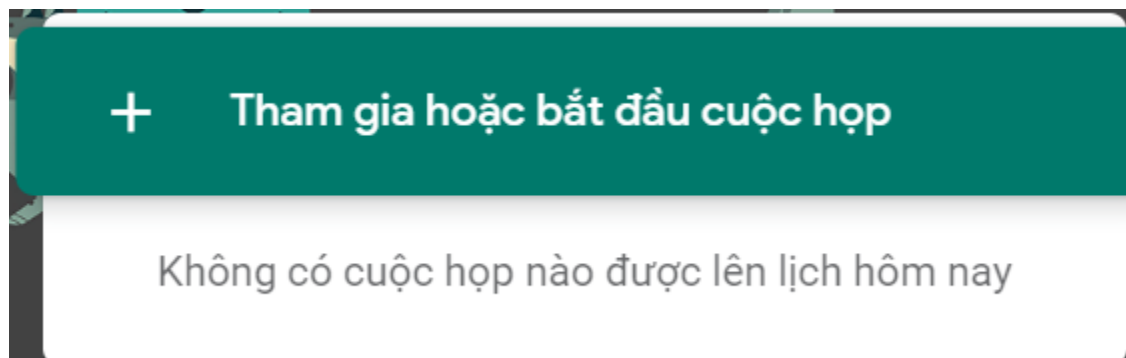
- Tạo nội dung khóa học Elearning - <https://youtu.be/IAFnRAPYelk>
- Upload File và Folder trên Elearning - <https://youtu.be/K1M-Kd0-gSw>
- Cho phép sinh viên ghi danh vào khóa học - <https://youtu.be/F1m8cYrlnvY>
- Tạo thư mục nộp bài và chấm điểm bài làm sv - <https://youtu.be/5dLx21rilP4>
- Add ngân hàng câu hỏi trắc nghiệm - <https://youtu.be/Y7gCCqQzoLo>
- Tạo đề thi trắc nghiệm - https://youtu.be/59MLh_pcznQ
- Tạo đề thi từ ngân hàng câu hỏi - <https://youtu.be/zudFJOU1Wyw>

Bước 5:: Video Conference - Sử dụng dịch vụ Google Meet

- Đăng nhập vào tài khoản Gmail của trường
- Chọn vào Các ứng dụng của Google bên góc phải màn hình. Chọn Meet



- Chọn Tham gia hoặc bắt đầu cuộc họp



- Nhập **mã cuộc họp** để khởi tạo cuộc họp mới. Sinh viên sẽ sử dụng mã này để tham gia vào cuộc họp do Giảng viên tạo. Nhấn **Tiếp tục** để bắt đầu

Tham gia hoặc bắt đầu cuộc họp



Nhập mã cuộc họp hoặc biệt hiệu. Để bắt đầu cuộc họp của riêng bạn, hãy nhập một biệt hiệu hoặc để trống.

192_1TH1650_01

Tiếp tục

- Kết quả hiển thị



datth@vlute.edu.vn
Chuyển đổi tài khoản



192_1th1650_01

Không có ai khác ở đây

Tham gia ngay

Hiển thị

Tùy chọn khác

Tham gia và dùng điện thoại để nghe âm thanh